

**Бухгалтерский баланс**  
на 31 декабря 2020 г.

Организация Акционерное общество "Концерн Энергомера"  
Идентификационный номер налогоплательщика  
Вид экономической деятельности Деятельность холдинговых компаний  
Организационно-правовая форма / форма собственности  
АКЦИОНЕРНЫЕ ОБЩЕСТВА / ЧАСТНАЯ СОБСТВЕННОСТЬ  
Единица измерения: в тыс. рублей  
Местонахождение (адрес)  
355029, Ставропольский край, Ставрополь, Ленина, дом № 415, оф. 317

Дата (число, месяц, год) \_\_\_\_\_  
по ОКПО \_\_\_\_\_  
ИНН \_\_\_\_\_  
по ОКВЭД 2 \_\_\_\_\_  
по ОКФС / ОКФС \_\_\_\_\_  
по ОКЕИ \_\_\_\_\_

Коды		
0710001		
31	12	2020
22136119		
2635025450		
64.20		
12267	16	
384		

Бухгалтерская отчетность подлежит обязательному аудиту  ДА  НЕТ  
Наименование аудиторской организации/фамилия, имя, отчество (при наличии) индивидуального аудитора  
Баско-Аудит

Идентификационный номер налогоплательщика аудиторской организации/индивидуального аудитора \_\_\_\_\_  
ИНН 2635025450  
Основной государственный регистрационный номер аудиторской организации/индивидуального аудитора \_\_\_\_\_  
ОГРН/ОГРНИП 1022601958444

Пояснения	Наименование показателя	Код	На 31 декабря 2020 г.	На 31 декабря 2019 г.	На 31 декабря 2018 г.
	<b>АКТИВ</b>				
	<b>I. ВНЕОБОРОТНЫЕ АКТИВЫ</b>				
	Нематериальные активы	1110	-	-	-
	Результаты исследований и разработок	1120	-	-	-
	Нематериальные поисковые активы	1130	-	-	-
	Материальные поисковые активы	1140	-	-	-
	Основные средства	1150	62 772	63 228	102 047
	Доходные вложения в материальные ценности	1160	-	-	-
	Финансовые вложения	1170	3 657 740	4 824 880	5 174 916
	Отложенные налоговые активы	1180	140 299	109 813	108 263
	Прочие внеоборотные активы	1190	1 907	2 861	4 441
	Итого по разделу I	1100	3 862 718	5 000 783	5 389 667
	<b>II. ОБОРОТНЫЕ АКТИВЫ</b>				
	Запасы	1210	12 122	2 746	8 123
	в том числе:				
	Материалы	12101	1 645	2 622	8 123
	Основное производство	12102	10 477	124	-
	Налог на добавленную стоимость по приобретенным ценностям	1220	-	6	388
	Дебиторская задолженность	1230	16 213	98 229	19 275
	в том числе:				
	Расчеты с поставщиками и подрядчиками	12301	2 981	5 121	11 514
	Расчеты с покупателями и заказчиками	12302	11 182	90 580	3 738
	Финансовые вложения (за исключением денежных эквивалентов)	1240	-	18	601
	Денежные средства и денежные эквиваленты	1250	3 526	14 904	5 121
	Прочие оборотные активы	1260	1 201	990	948
	Итого по разделу II	1200	33 062	116 893	34 456
	<b>БАЛАНС</b>	1600	3 895 780	5 117 676	5 424 123
	<b>ПАССИВ</b>				
	<b>III. КАПИТАЛ И РЕЗЕРВЫ</b>				
	Уставный капитал (складочный капитал, уставный фонд, вклады товарищей)	1310	627 967	627 967	627 967
	Собственные акции, выкупленные у акционеров	1320	-	-	-
	Переоценка внеоборотных активов	1340	-	-	-
	Добавочный капитал (без переоценки)	1350	-	-	-
	Резервный капитал	1360	31 398	31 398	31 398
	Нераспределенная прибыль (непокрытый убыток)	1370	2 999 058	4 292 318	4 329 645
	Итого по разделу III	1300	3 658 423	4 951 683	4 989 009
	Заемные средства	1410	-	-	-
	Отложенные налоговые обязательства	1420	1 007	4 492	4 777
	Оценочные обязательства	1430	-	-	-
	Прочие обязательства	1450	-	-	-
	Итого по разделу IV	1400	1 007	4 492	4 777
	<b>V. КРАТКОСРОЧНЫЕ ОБЯЗАТЕЛЬСТВА</b>				
	Заемные средства	1510	50 000	50 000	239 862
	Кредиторская задолженность	1520	171 703	104 782	179 505
	в том числе:				
	Расчеты с поставщиками и подрядчиками	15201	8 370	4 583	4 370
	Расчеты с покупателями и заказчиками	15202	132 648	75 446	74 528
	Расчеты по налогам и сборам	15203	15 809	10 425	5 175
	Расчеты по социальному страхованию и обеспечению	15204	3 674	2 833	2 388
	Расчеты с персоналом по оплате труда	15205	-	18	-
	Расчеты с подотчетными лицами	15206	211	224	293
	Задолженность участникам (учредителям) по выплате доходов	15207	10 946	11 216	91 795
	Доходы будущих периодов	1530	-	-	-
	Оценочные обязательства	1540	14 648	6 720	10 970
	Прочие обязательства	1550	-	-	-
	Итого по разделу V	1500	236 351	161 501	430 337
	<b>БАЛАНС</b>	1700	3 895 780	5 117 676	5 424 123

Руководитель  (подпись)  
(расшифровка подписи)



**Отчет о финансовых результатах  
за Январь - Декабрь 2020 г.**

Организация Акционерное общество "Концерн Энергомера"

Идентификационный номер налогоплательщика

Вид экономической деятельности Деятельность холдинговых компаний

Организационно-правовая форма / форма собственности

АКЦИОНЕРНЫЕ ОБЩЕСТВА / ЧАСТНАЯ СОБСТВЕННОСТЬ

Единица измерения: в тыс. рублей

Форма по ОКУД  
Дата (число, месяц, год)

Коды		
0710002		
31	12	2020
22136119		
2635025450		
64.20		
12267	16	
384		

по ОКПО

ИНН

по ОКВЭД 2

по ОКОПФ / ОКФС

по ОКЕИ

Пояснения	Наименование показателя	Код	За Январь - Декабрь 2020 г.	За Январь - Декабрь 2019 г.
	Выручка	2110	57 889	69 829
	Себестоимость продаж	2120	(282)	-
	Валовая прибыль (убыток)	2100	57 607	69 829
	Коммерческие расходы	2210	(225 981)	(257 110)
	Управленческие расходы	2220	-	-
	Прибыль (убыток) от продаж	2200	(168 374)	(187 281)
	Доходы от участия в других организациях	2310	-	300 000
	Проценты к получению	2320	25	1 316
	Проценты к уплате	2330	-	-
	Прочие доходы	2340	17 437	212 857
	Прочие расходы	2350	(8 657)	(62 217)
	Прибыль (убыток) до налогообложения	2300	(159 569)	264 675
	Налог на прибыль	2410	33 971	1 834
	в том числе:			
	текущий налог на прибыль	2411	-	-
	отложенный налог на прибыль	2412	33 971	1 834
	Прочее	2460	-	-
	в том числе:			
	Чистая прибыль (убыток)	2400	(125 598)	266 509
	Результат от переоценки внеоборотных активов, не включаемый в чистую прибыль (убыток) периода	2510	-	-
	Результат от прочих операций, не включаемый в чистую прибыль (убыток) периода	2520	-	-
	Налог на прибыль от операций, результат которых не включается в чистую прибыль (убыток) периода	2530	-	-
	Совокупный финансовый результат периода	2500	(125 598)	266 509
	<b>СПРАВОЧНО</b>			
	Базовая прибыль (убыток) на акцию	2900	-	-
	Разводненная прибыль (убыток) на акцию	2910	-	-

Руководитель

(подпись)

(расшифровка подписи)



**Отчет о целевом использовании средств  
за Январь - Декабрь 2020 г.**

Организация Акционерное общество "Концерн Энергомера"

Идентификационный номер налогоплательщика \_\_\_\_\_

Вид экономической деятельности Деятельность холдинговых компаний

Организационно-правовая форма / форма собственности  
АКЦИОНЕРНЫЕ ОБЩЕСТВА / ЧАСТНАЯ СОБСТВЕННОСТЬ

Единица измерения: в тыс. рублей

Форма по ОКУД

Дата (год, месяц, число)

по ОКПО

ИНН

по ОКВЭД 2

по ОКОПФ / ОКФС

по ОКЕИ

Коды		
0710003		
2020	12	31
22136119		
2635025450		
64.20		
12267	16	
384		

Пояснения	Наименование показателя	Код	За Январь - Декабрь 2020 г.	За Январь - Декабрь 2019 г.
	Остаток средств на начало отчетного года	6100	-	-
	Поступило средств			
	Вступительные взносы	6210	-	-
	Членские взносы	6215	-	-
	Целевые взносы	6220	-	-
	Добровольные имущественные взносы и пожертвования	6230	-	-
	Прибыль от приносящей доход деятельности	6240	-	-
	Прочие	6250	-	-
	Всего поступило средств	6200	-	-
	Использовано средств			
	Расходы на целевые мероприятия	6310	-	-
	в том числе:			
	социальная и благотворительная помощь	6311	-	-
	проведение конференций, совещаний, семинаров и т.п.	6312	-	-
	иные мероприятия	6313	-	-
	Расходы на содержание аппарата управления	6320	-	-
	в том числе:			
	расходы, связанные с оплатой труда (включая начисления)	6321	-	-
	выплаты, не связанные с оплатой труда	6322	-	-
	расходы на служебные командировки и деловые поездки	6323	-	-
	содержание помещений, зданий, автомобильного транспорта и иного имущества (кроме ремонта)	6324	-	-
	ремонт основных средств и иного имущества	6325	-	-
	прочие	6326	-	-
	Приобретение основных средств, инвентаря и иного имущества	6330	-	-
	Прочие	6350	-	-
	Всего использовано средств	6300	-	-
	Остаток средств на конец отчетного года	6400	-	-



Руководитель

(подпись)

(расшифровка подписи)

18.03.2021

**Отчет об изменении капитала  
за Январь - Декабрь 2020 г.**

форма по ОКУД  
Дата (число, месяц, год)

Коды		
0710004		
31	12	2020
22136119		
2635025450		
ИНН		
64.20		
ОКВЭД 2		
12267		16
384		

Организация Акционерное общество "Концерн Энергомера"  
 Идентификационный номер налогоплательщика \_\_\_\_\_  
 Вид экономической деятельности Деятельность холдинговых компаний  
 Организационно-правовая форма / форма собственности ОКПОФ / ОКФС  
АКЦИОНЕРНЫЕ ОБЩЕСТВА / ЧАСТНАЯ СОБСТВЕННОСТЬ  
 по ОКПОФ / ОКФС  
 по ОКЕИ

**1. Движение капитала**

Наименование показателя	Код	Уставный капитал	Собственные акции, выкупленные у акционеров	Добавочный капитал	Резервный капитал	Нераспределенная прибыль (непокрытый убыток)	Итого
Величина капитала на 31 декабря 2018 г. За 2019 г.	3100	627 967	-	-	31 398	4 329 645	4 989 010
Увеличение капитала - всего:	3210	-	-	-	-	266 509	266 509
в том числе:							
чистая прибыль	3211	X	X	X	X	266 509	266 509
переоценка имущества	3212	X	X	-	X	-	-
доходы, относящиеся непосредственно на увеличение капитала	3213	X	X	-	X	-	-
дополнительный выпуск акций	3214	-	-	-	X	X	X
увеличение номинальной стоимости акций	3215	-	-	-	-	-	-
реорганизация юридического лица	3216	-	-	-	-	-	-
	3217	-	-	-	-	-	-

Наименование показателя	Код	Уставный капитал	Собственные акции, выкупленные у акционеров	Добавочный капитал	Резервный капитал	Нераспределенная прибыль (непокрытый убыток)	Итого
Уменьшение капитала - всего:	3220	-	-	-	-	(303 836)	(303 836)
в том числе:							
Убыток	3221	X	X	X	X	-	-
переоценка имущества	3222	X	X	-	X	-	-
расходы, относящиеся непосредственно на уменьшение капитала	3223	X	X	-	X	(2 412)	(2 412)
уменьшение номинальной стоимости акций	3224	-	-	-	X	-	-
уменьшение количества акций	3225	-	-	-	X	-	-
реорганизация юридического лица	3226	-	-	-	-	-	-
дивиденды	3227	X	X	X	X	(301 424)	(301 424)
Изменение добавочного капитала	3230	X	X	-	-	-	X
Изменение резервного капитала	3240	X	X	X	-	-	-
	3245	-	-	-	-	-	-
Величина капитала на 31 декабря 2019 г.	3200	627 967	-	-	31 398	4 292 318	4 951 683
За 2020 г.							
Увеличение капитала - всего:	3310	-	-	-	-	(125 598)	(125 598)
в том числе:							
чистая прибыль	3311	X	X	X	X	(125 598)	(125 598)
переоценка имущества	3312	X	X	-	X	-	-
доходы, относящиеся непосредственно на увеличение капитала	3313	X	X	-	X	X	-
дополнительный выпуск акций	3314	-	-	-	X	-	X
увеличение номинальной стоимости акций	3315	-	-	-	X	-	-
реорганизация юридического лица	3316	-	-	-	-	-	-
	3317	-	-	-	-	(1 167 662)	(1 167 662)
Уменьшение капитала - всего:	3320	-	-	-	-	-	-
в том числе:							
Убыток	3321	X	X	X	X	-	-
переоценка имущества	3322	X	X	-	X	-	-
расходы, относящиеся непосредственно на уменьшение капитала	3323	X	X	-	X	(522)	(522)
уменьшение номинальной стоимости акций	3324	-	-	-	X	-	-
уменьшение количества акций	3325	-	-	-	X	(1 167 140)	(1 167 140)
реорганизация юридического лица	3326	-	-	-	X	-	-
дивиденды	3327	X	X	X	X	-	X
Изменение добавочного капитала	3330	X	X	-	-	-	X
Изменение резервного капитала	3340	X	X	X	-	-	X

	3345	-	-	-	-	-	-	-	-
Величина капитала на 31 декабря 2020 г.	3300	627 967	-	-	-	31 398	2 999 058	-	3 658 423

**2. Корректировки в связи с изменением учетной политики и исправлением ошибок**

Наименование показателя	Код	На 31 декабря 2018 г.	Изменения капитала за 2019 г.		На 31 декабря 2019 г.
			за счет чистой прибыли (убытка)	за счет иных факторов	
<b>Капитал - всего</b>					
до корректировок	3400	4 989 010	266 509	(303 836)	4 951 683
корректировка в связи с:					
изменением учетной политики	3410	-	-	-	-
исправлением ошибок	3420	-	-	(303 836)	-
после корректировок	3500	4 989 010	266 509	(303 836)	4 951 683
В том числе:					
нераспределенная прибыль (непокрытый убыток):					
до корректировок	3401	4 329 645	266 509	(303 836)	4 292 318
корректировка в связи с:					
изменением учетной политики	3411	-	-	-	-
исправлением ошибок	3421	-	-	-	-
после корректировок	3501	4 329 645	266 509	(303 836)	4 292 318
по другим статьям капитала					
до корректировок	3402	-	-	-	-
корректировка в связи с:					
изменением учетной политики	3412	-	-	-	-
исправлением ошибок	3422	-	-	-	-
после корректировок	3502	-	-	-	-

**3. Чистые активы**

Наименование показателя	Код	На 31 декабря 2020 г.	На 31 декабря 2019 г.	На 31 декабря 2018 г.
Чистые активы	3600	3 658 423	4 951 683	4 989 009



Руководитель

(подпись)

(расшифровка подписи)

18.12.2020



**Отчет о движении денежных средств**  
за Январь - Декабрь 2020 г.

Организация Акционерное общество "Концерн Энергомера"  
Идентификационный номер налогоплательщика  
Вид экономической деятельности Деятельность холдинговых компаний  
Организационно-правовая форма / форма собственности  
АКЦИОНЕРНЫЕ ОБЩЕСТВА / ЧАСТНАЯ СОБСТВЕННОСТЬ  
Единица измерения: в тыс. рублей

Форма по ОКУД  
Дата (число, месяц, год)  
по ОКПО  
ИНН  
по ОКВЭД 2  
по ОКОПФ / ОКФС  
по ОКЕИ

Коды		
0710005		
31	12	2020
22136119		
2635025450		
64.20		
12267	16	
384		

Наименование показателя	Код	За Январь - Декабрь 2020 г.	За Январь - Декабрь 2019 г.
<b>Денежные потоки от текущих операций</b>			
Поступления - всего	4110	118 201	89 258
в том числе:			
от продажи продукции, товаров, работ и услуг	4111	115 475	82 109
арендных платежей, лицензионных платежей, роялти, комиссионных и иных аналогичных платежей	4112	-	-
от перепродажи финансовых вложений	4113	-	-
ндс	4114	2 698	5 434
прочие поступления	4119	28	1 715
	4120	(227 345)	(261 378)
Платежи - всего			
в том числе:			
поставщикам (подрядчикам) за сырье, материалы, работы, услуги	4121	(53 369)	(87 629)
в связи с оплатой труда работников	4122	(167 105)	(152 040)
процентов по долговым обязательствам	4123	-	-
налога на прибыль организаций	4124	-	-
налоги	4125	(3 640)	(3 625)
прочие платежи	4129	(3 231)	(18 084)
Сальдо денежных потоков от текущих операций	4100	(109 144)	(172 120)
<b>Денежные потоки от инвестиционных операций</b>			
Поступления - всего	4210	98 027	343 088
в том числе:			
от продажи внеоборотных активов (кроме финансовых вложений)	4211	11 000	42 522
от продажи акций других организаций (долей участия)	4212	87 027	-
от возврата предоставленных займов, от продажи долговых ценных бумаг (прав требования денежных средств к другим лицам)	4213	-	566
дивидендов, процентов по долговым финансовым вложениям и аналогичных поступлений от долевого участия в других организациях	4214	-	300 000
	4215	-	-
прочие поступления	4219	-	-
	4220	-	(1 287)
Платежи - всего			
в том числе:			
в связи с приобретением, созданием, модернизацией, реконструкцией и подготовкой к использованию внеоборотных активов	4221	-	(1 287)
в связи с приобретением акций других организаций (долей участия)	4222	-	-
в связи с приобретением долговых ценных бумаг (прав требования денежных средств к другим лицам), предоставление займов другим лицам	4223	-	-
процентов по долговым обязательствам, включаемым в стоимость инвестиционного актива	4224	-	-
	4225	-	-
	4229	-	-
прочие платежи			
	4200	98 027	341 801
Сальдо денежных потоков от инвестиционных операций			

Наименование показателя	Код	За Январь - Декабрь 2020 г.	За Январь - Декабрь 2019 г.
<b>Денежные потоки от финансовых операций</b>			
Поступления - всего	4310	-	253 200
в том числе:			
получение кредитов и займов	4311	-	253 200
денежных вкладов собственников (участников)	4312	-	-
от выпуска акций, увеличения долей участия	4313	-	-
от выпуска облигаций, векселей и других долговых ценных бумаг и др.	4314	-	-
	4315	-	-
прочие поступления	4319	-	-
Платежи - всего	4320	(261)	(413 098)
в том числе:			
собственникам (участникам) в связи с выкупом у них акций (долей участия) организации или их выходом из состава участников	4321	-	-
на уплату дивидендов и иных платежей по распределению прибыли в пользу собственников (участников)	4322	(261)	(383 098)
в связи с погашением (выкупом) векселей и других долговых ценных бумаг, возврат кредитов и займов	4323	-	(30 000)
	4324	-	-
прочие платежи	4329	-	-
Сальдо денежных потоков от финансовых операций	4300	(261)	(159 898)
<b>Сальдо денежных потоков за отчетный период</b>	4400	(11 378)	9 783
<b>Остаток денежных средств и денежных эквивалентов на начало отчетного периода</b>	4450	14 904	5 121
<b>Остаток денежных средств и денежных эквивалентов на конец отчетного периода</b>	4500	3 526	14 904
Величина влияния изменений курса иностранной валюты по отношению к рублю	4490	-	-

Руководитель

(подпись)

(расшифровка подписи)



## Расчет стоимости чистых активов

Акционерное общество "Концерн Энергомера"  
(наименование организации)

Наименование показателя	Код строки бухгалтерского баланса	На 31 декабря 2020 г.	На 31 декабря 2019 г.	На 31 декабря 2018 г.
<b>Активы</b>				
Нематериальные активы	1110	-	-	-
Результаты исследований и разработок	1120	-	-	-
Нематериальные поисковые активы	1130	-	-	-
Материальные поисковые активы	1140	-	-	-
Основные средства	1150	62 772	63 228	102 047
Доходные вложения в материальные ценности	1160	-	-	-
Финансовые вложения долгосрочные	1170	3 657 740	4 824 880	5 174 916
Отложенные налоговые активы	1180	140 299	109 813	108 263
Прочие внеоборотные активы	1190	1 907	2 861	4 441
Запасы	1210	12 122	2 746	8 123
Налог на добавленную стоимость по приобретенным ценностям	1220	-	6	388
Дебиторская задолженность*	1230	16 213	98 229	19 275
Финансовые вложения краткосрочные	1240	-	18	601
Денежные средства и денежные эквиваленты	1250	3 526	14 904	5 121
Прочие оборотные активы	1260	1 201	990	948
<b>ИТОГО активы</b>	<b>-</b>	<b>3 895 780</b>	<b>5 117 676</b>	<b>5 424 123</b>
<b>Пассивы</b>				
Заемные средства долгосрочные	1410	-	-	-
Отложенные налоговые обязательства	1420	1 007	4 492	4 777
Оценочные обязательства долгосрочные	1430	-	-	-
Прочие обязательства долгосрочные	1450	-	-	-
Заемные средства краткосрочные	1510	50 000	50 000	239 862
Кредиторская задолженность	1520	171 703	104 782	179 505
Оценочные обязательства краткосрочные	1540	14 648	6 720	10 970
Прочие обязательства краткосрочные	1550	-	-	-
<b>ИТОГО пассивы</b>	<b>-</b>	<b>237 357</b>	<b>165 993</b>	<b>435 114</b>
<b>Стоимость чистых активов</b>	<b>-</b>	<b>3 658 423</b>	<b>4 951 683</b>	<b>4 989 009</b>

\* - За исключением задолженности участников (учредителей) по взносам в уставный капитал.



**Пояснения к бухгалтерскому балансу  
и отчету о финансовых результатах (тыс. руб.)**

**1. Нематериальные активы и расходы на научно-исследовательские, опытно-конструкторские и технологические работы (НИОКР)  
1.1. Наличие и движение нематериальных активов**

Наименование показателя	Код	Период	На начало года		Изменения за период					На конец периода		
			первоначальная стоимость	накопленная амортизация и убытки от обесценения	Поступило	Выбыло	начислено амортизации	Убыток от обесценения	Переоценка	первоначальная стоимость	накопленная амортизация и убытки от обесценения	
Нематериальные активы - всего	5100	за 2020 г.	-	-	-	-	-	-	-	-	-	-
	5110	за 2019 г.	-	-	-	-	-	-	-	-	-	-
В том числе:	5101	за 2020 г.	-	-	-	-	-	-	-	-	-	-
	5111	за 2019 г.	-	-	-	-	-	-	-	-	-	-

**1.2. Первоначальная стоимость нематериальных активов, созданных самой организацией**

Наименование показателя	Код	На 31 декабря 2020 г.	На 31 декабря 2019 г.	На 31 декабря 2018 г.
Всего	5120	-	-	-
В том числе:	5121	-	-	-

## 1.3. Нематериальные активы с полностью погашенной стоимостью


Наименование показателя	Код	На 31 декабря 2020 г.	На 31 декабря 2019 г.	На 31 декабря 2018 г.
Всего	5130	-	-	-
В том числе:	5131	-	-	-

## 1.4. Наличие и движение результатов НИОКР

Наименование показателя	Код	Период	На начало года		Поступило	Изменения за период		На конец периода	
			первоначальная стоимость	часть стоимости, списанной на расходы		первоначальная стоимость	часть стоимости, списанной на расходы	часть стоимости, списанная за период	первоначальная стоимость
НИОКР - всего	5140	за 2020 г.	-	-	-	-	-	-	-
	5150	за 2019 г.	-	-	-	-	-	-	-
В том числе:	5141	за 2020 г.	-	-	-	-	-	-	-
	5151	за 2019 г.	-	-	-	-	-	-	-

## 1.5. Незаконченные и неоформленные НИОКР и незаконченные операции по приобретению нематериальных активов

Наименование показателя	Код	Период	На начало года	Изменения за период			На конец периода
				затраты за период	списано затрат как не давших положительного результата	принято к учету в качестве нематериальных активов или НИОКР	
Затраты по незаконченным исследованиям и разработкам - всего	5160	за 2020 г.	-	-	-	-	
	5170	за 2019 г.	-	-	-	-	
в том числе:							
	5161	за 2020 г.	-	-	-	-	
	5171	за 2019 г.	-	-	-	-	
незаконченные операции по приобретению нематериальных активов - всего	5180	за 2020 г.	-	-	-	-	
	5190	за 2019 г.	-	-	-	-	
в том числе:							
	5181	за 2020 г.	-	-	-	-	
	5191	за 2019 г.	-	-	-	-	



Руководитель

(подпись)

(расшифровка подписи)



## 2.2. Незавершенные капитальные вложения

Наименование показателя	Код	Период	На начало года	Изменения за период				На конец периода
				затраты за период	описано	принято к учету в качестве основных средств или увеличена стоимость		
Незавершенное строительство и незаконченные операции по приобретению, модернизации и т.п. основных средств - всего	5240	за 2020 г.	31 544	4 492	(57)	(2 266)	33 713	
	5250	за 2019 г.	29 641	5 558	(1 762)	(1 893)	31 544	
В том числе:	5241	за 2020 г.	-	-	-	-	-	
	5251	за 2019 г.	-	-	-	-	-	

## 2.3. Изменение стоимости основных средств в результате Дстройки, дооборудования, реконструкции и частичной ликвидации

Наименование показателя	Код	за 2020 г.		за 2019 г.	
Увеличение стоимости объектов основных средств в результате Дстройки, дооборудования, реконструкции - всего	5260		366		300
В том числе:					
Уменьшение стоимости объектов основных средств в результате частичной ликвидации - всего:	5270		-		-
В том числе:					
	5271		-		-



## 2.4. Иное использование основных средств

Наименование показателя	Код	На 31 декабря 2020 г.	На 31 декабря 2019 г.	На 31 декабря 2018 г.
Переданные в аренду основные средства, числящиеся на балансе	5280	-	-	-
Переданные в аренду основные средства, числящиеся за балансом	5281	-	-	-
Полученные в аренду основные средства, числящиеся на балансе	5282	-	-	-
Полученные в аренду основные средства, числящиеся за балансом	5283	-	2 837	2 837
Объекты недвижимости, принятые в эксплуатацию и фактически используемые, находящиеся в процессе государственной регистрации	5284	-	-	-
Основные средства, переведенные на консервацию	5285	-	-	-
Иное использование основных средств (залог и др.)	5286	-	-	-
	5287	-	-	-



Руководитель

(подпись)

18.08.2021 г.

(расшифровка подписи)


### 3. Финансовые вложения

#### 3.1. Наличные и движение финансовых вложений

Наименование показателя	Код	Период	На начало года		Изменения за период					На конец периода		
			первоначальная стоимость	накопленная коррек-тировка	Поступило	выбыло (погашено)		начисление процентов (включая доведенные первоначальной стоимости до номинальной)	Текущей рыночной стоимости (убытков от обесценения)	первоначальная стоимость	накопленная коррек-тировка	
						первоначальная стоимость	накопленная коррек-тировка					
Долгосрочные - всего	5301	за 2020 г.	4 824 880	-	-	(1 167 140)	-	-	-	-	-	3 657 740
	5311	за 2019 г.	5 174 916	-	-	(350 036)	-	-	-	-	-	4 824 880
В том числе:												
Доли, акции	5302	за 2020 г.	4 824 880	-	-	(1 167 140)	-	-	-	-	-	3 657 740
	5312	за 2019 г.	5 174 916	-	-	(350 036)	-	-	-	-	-	4 824 279
Краткосрочные - всего	5305	за 2020 г.	-	-	-	-	-	-	-	-	-	-
	5315	за 2019 г.	601	-	-	(583)	-	-	-	-	-	18
В том числе:												
займы	5306	за 2020 г.	-	-	-	-	-	-	-	-	-	-
	5316	за 2019 г.	601	-	-	(583)	-	-	-	-	-	18
Финансовых вложений - итого	5300	за 2020 г.	4 824 880	-	-	(1 167 140)	-	-	-	-	-	3 657 740
	5310	за 2019 г.	5 175 517	-	-	(350 619)	-	-	-	-	-	4 824 898

## 3.2. Иное использование финансовых вложений

Наименование показателя	Код	На 31 декабря 2020 г.	На 31 декабря 2019 г.	На 31 декабря 2018 г.
Финансовые вложения, находящиеся в залоге - всего	5320	-	-	-
в том числе:				
Финансовые вложения, переданные третьим лицам (кроме продаж) - всего	5321	-	-	-
в том числе:	5325	-	-	-
Иное использование финансовых вложений	5326	-	-	-
	5329	-	-	-



Руководитель

(подпись)

(расшифровка подписи)



**4.2. Запасы в залоге**

Наименование показателя	Код	На 31 декабря 2020 г.	На 31 декабря 2019 г.	На 31 декабря 2018 г.
Запасы, не оплаченные на отчетную дату - всего	5440	-	-	-
В том числе:				
Запасы, находящиеся в залоге по договору - всего	5441	-	-	-
В том числе:	5445	-	-	-
	5446	-	-	-



Руководитель

(подпись)

(расшифровка подписи)

### 5. Дебиторская и кредиторская задолженность

#### 5.1. Наличие и движение дебиторской задолженности

Наименование показателя	Код	Период	На начало года		Изменения за период						На конец периода			
			Учтенная по условиям Договора	величина резерва по сомнительным долгам	поступление			выбыло			Учтенная по условиям Договора	величина резерва по сомнительным долгам		
					в результате хозяйственных операций (сумма долга по сделке, операции)	причитающиеся проценты, штрафы и иные начисления	погашение	списание на финансовый результат	восстановление резерва	перевод из долго- в краткосроч- ную задолжен- ность			перевод из дебитор- ской в кре- диторскую задолжен- ность	перевод из кредитор- ской в де- биторскую задолжен- ность
Долгосрочная дебиторская задолженность - всего	5501	за 2020 г.	-	-	-	-	-	-	-	-	-	-	-	-
в том числе:	5521	за 2019 г.	-	-	-	-	-	-	-	-	-	-	-	-
Расчеты с покупателями и заказчиками	5502	за 2020 г.	-	-	-	-	-	-	-	-	-	-	-	-
	5522	за 2019 г.	-	-	-	-	-	-	-	-	-	-	-	-
Авансы выданные	5503	за 2020 г.	-	-	-	-	-	-	-	-	-	-	-	-
	5523	за 2019 г.	-	-	-	-	-	-	-	-	-	-	-	-
Прочая	5504	за 2020 г.	-	-	-	-	-	-	-	-	-	-	-	-
	5524	за 2019 г.	-	-	-	-	-	-	-	-	-	-	-	-
	5505	за 2020 г.	-	-	-	-	-	-	-	-	-	-	-	-
	5525	за 2019 г.	-	-	-	-	-	-	-	-	-	-	-	-
Краткосрочная дебиторская задолженность - всего	5510	за 2020 г.	98 229	-	13 440	-	(95 456)	-	-	-	X	X	-	-
в том числе:	5530	за 2019 г.	19 275	-	94 079	-	(15 125)	-	-	-	-	-	-	-
Расчеты с покупателями и заказчиками	5511	за 2020 г.	90 580	-	10 435	-	(89 833)	-	-	-	-	-	-	-
	5531	за 2019 г.	3 738	-	89 970	-	(3 128)	-	-	-	-	-	-	-
Авансы выданные	5512	за 2020 г.	5 121	-	1 058	-	(3 198)	-	-	-	-	-	-	-
	5532	за 2019 г.	11 514	-	2 288	-	(8 681)	-	-	-	-	-	-	-
Прочая	5513	за 2020 г.	2 528	-	1 947	-	(2 425)	-	-	-	-	-	-	-
	5533	за 2019 г.	4 023	-	1 821	-	(3 316)	-	-	-	-	-	-	-
	5514	за 2020 г.	-	-	-	-	-	-	-	-	X	X	-	-
	5534	за 2019 г.	-	-	-	-	-	-	-	-	-	-	-	-
Итого	5500	за 2020 г.	98 229	-	13 440	-	(95 456)	-	-	-	X	X	-	-
	5520	за 2019 г.	19 275	-	94 079	-	(15 125)	-	-	-	X	X	-	-

## 5.2. Просроченная Дебиторская задолженность

Наименование показателя	Код	На 31 декабря 2020 г.		На 31 декабря 2019 г.		На 31 декабря 2018 г.	
		Учетная по условиям Договора	Балансовая стоимость	Учетная по условиям Договора	Балансовая стоимость	Учетная по условиям Договора	Балансовая стоимость
Всего	5540	-	-	-	-	-	-
в том числе:							
расчеты с покупателями и заказчиками	5541	-	-	-	-	-	-
расчеты с поставщиками и заказчиками (в части авансовых платежей, предоплат)	5542	-	-	-	-	-	-
прочая	5543	-	-	-	-	-	-
	5544	-	-	-	-	-	-

## 5.3. Наличие и движение кредиторской задолженности

Наименование показателя	Код	Период	Остаток на начало года	Изменения за период						Остаток на конец периода
				поступление			выбыло			
				в результате хозяйственных операций (сумма долга по сделке, операции)	причитающиеся проценты, штрафы и иные начисления	погашение	списание на финансовый результат	перевод из долго- в краткосроч- ную задолжен- ность	перевод из дебитор- ской в кв- диторскую задолжен- ность	
Долгосрочная кредиторская задолженность	5551	за 2020 г.	-	-	-	-	-	-	-	-
- всего	5571	за 2019 г.	-	-	-	-	-	-	-	-
в том числе:										
кредиты	5552	за 2020 г.	-	-	-	-	-	-	-	-
	5572	за 2019 г.	-	-	-	-	-	-	-	-
займы	5553	за 2020 г.	-	-	-	-	-	-	-	-
	5573	за 2019 г.	-	-	-	-	-	-	-	-
прочая	5554	за 2020 г.	-	-	-	-	-	-	-	-
	5574	за 2019 г.	-	-	-	-	-	-	-	-
	5555	за 2020 г.	-	-	-	-	-	-	-	-
	5575	за 2019 г.	-	-	-	-	-	-	-	-
Краткосрочная кредиторская задолженность - всего	5560	за 2020 г.	154 782	74 928	(8 005)	(83)	-	X	X	221 703
в том числе:	5580	за 2019 г.	419 367	261 863	(527 148)	-	-	-	-	154 782
расчеты с поставщиками и подрядчиками	5561	за 2020 г.	4 583	7 209	(3 341)	(81)	-	-	-	8 370
	5581	за 2019 г.	4 370	2 090	(1 877)	-	-	-	-	4 583
авансы полученные	5562	за 2020 г.	75 446	60 509	(3 307)	-	-	-	-	132 648
	5582	за 2019 г.	74 528	1 242	(324)	-	-	-	-	75 446
расчеты по налогам и взносам	5563	за 2020 г.	13 258	7 210	(1 066)	-	-	-	-	19 483
	5583	за 2019 г.	7 563	5 076	(81)	-	-	-	-	13 258
кредиты	5564	за 2020 г.	-	-	-	-	-	-	-	-
	5584	за 2019 г.	-	-	-	-	-	-	-	-
займы	5565	за 2020 г.	50 000	-	-	-	-	-	-	50 000
	5585	за 2019 г.	239 862	253 200	(443 082)	-	-	-	-	50 000
прочая	5566	за 2020 г.	11 495	-	(291)	(2)	-	-	-	11 202
	5566	за 2019 г.	93 044	255	(81 804)	-	-	-	-	11 495
	5567	за 2020 г.	-	-	-	-	-	-	-	-
	5587	за 2019 г.	-	-	-	-	-	-	-	-
Итого	5550	за 2020 г.	154 782	74 928	(8 005)	(83)	-	X	X	221 703
	5570	за 2019 г.	419 367	261 863	(527 148)	-	-	X	X	154 782

## 5.4. Просроченная кредиторская задолженность

Наименование показателя	Код	На 31 декабря 2020 г.	На 31 декабря 2019 г.	На 31 декабря 2018 г.
Всего	5590	-	-	-
в том числе:				
расчеты с поставщиками и подрядчиками	5591	-	-	-
расчеты с покупателями и заказчиками	5592	-	-	-
	5593	-	-	-



Руководитель

(подпись)

(расшифровка подписи)



### 6. Затраты на производство

Наименование показателя	Код	за 2020 г.		за 2019 г.	
Материальные затраты	5610		4 145		10 806
Расходы на оплату труда	5620		139 348		112 560
Отчисления на социальные нужды	5630		24 496		26 544
Амортизация	5640		3 844		12 870
Прочие затраты	5650		64 625		97 758
Итого по элементам	5660		236 458		260 538
Изменение остатков (прирост [-]); незавершенного производства, готовой продукции и др.	5670		(10 353)		(124)
Изменение остатков (уменьшение [+]); незавершенного производства, готовой продукции и др.	5680		-		-
Итого расходы по обычным видам деятельности	5600		226 105		260 414




Руководитель

(подпись)

(расшифровка подписи)

**7. Ценочные обязательства**

Наименование показателя	Код	Остаток на начало года	Признано	Погашено	Списано как избыточная сумма	Остаток на конец периода
Ценочные обязательства - всего	5700	6 720	12 213	(3 964)	(321)	14 648
В том числе:						
Резерв предстоящих расходов на отпуск	5701	6 720	12 213	(3 964)	(321)	14 648



Руководитель

(подпись)

(расшифровка подписи)

### 8. Обеспечения обязательств

Наименование показателя	Код	На 31 декабря 2020 г.	На 31 декабря 2019 г.	На 31 декабря 2018 г.
Полученные - всего	5800	-	-	-
В том числе:				
5801		-	-	-
5810		18 789 660	18 035 815	14 880 183
Выданные - всего				
5811		18 789 660	18 035 815	14 880 183



Руководитель

*[Handwritten signature]*


(подпись)

(расшифровка подписи)

*И.В. Дубинина*

**9. Государственная помощь**

Наименование показателя	Код	за 2020 г.		за 2019 г.	
		На начало года	Получено за год	Возвращено за год	На конец года
Получено бюджетных средств - всего	5900	-	-	-	-
В том числе:					
на текущие расходы	5901	-	-	-	-
на вложения во внеоборотные активы	5905	-	-	-	-
Бюджетные кредиты - всего					
за 2020 г.	5910	-	-	-	-
за 2019 г.	5920	-	-	-	-
В том числе:					
за 2020 г.	5911	-	-	-	-
за 2019 г.	5921	-	-	-	-



Руководитель

*(Handwritten signature)*

(подпись)

18.08.2021

(расшифровка подписи)

# Пояснения к бухгалтерскому балансу и отчету о финансовых результатах за 2020 год АО «Концерн Энергомера»

## 1. Сведения об Обществе:

- 1.1. Полное наименование предприятия: Акционерное общество «Концерн Энергомера»
  - 1.2. Юридический адрес: 355029, г. Ставрополь, ул. Ленина, 415.
  - 1.3. Фактический (почтовый) адрес: 355029, г. Ставрополь, ул. Ленина, 415.
  - 1.4. Основной государственный регистрационный №1022601935399.
  - 1.5. Уставный капитал предприятия составляет 627 967 тыс. руб.  
Общество зарегистрировано 25.01.1994г.Администрацией Ленинского района г. Ставрополя, 27.08.2002г. внесена запись в ЕГРЮЛ Инспекцией МНС по Промышленному р-ну г. Ставрополя.
  - 1.6. Ведение реестра акционеров АО «Концерн Энергомера» осуществляет АО» ВТБ регистратор» г. Москва
  - 1.7. Основными направлениями деятельности Общества являются:
    - оказание услуг по сопровождению операционной деятельности дочерних Компаний;
    - прочие услуги
- Среднесписочная численность за .2020г. составила 78 чел.

АО «Концерн Энергомера» не является участником договоров о совместной деятельности. Бенефициарным владельцем АО» Концерн Энергомера» является Поляков Владимир Иванович, с долей участия 86,1065%

## 2. Основные элементы учетной политики предприятия:

### *2.1. Учетная политика для целей бухгалтерского учета.*

- 2.1.1. Бухгалтерский учёт на предприятии осуществляется сторонней организацией на основании заключенного договора на оказание услуг.
- 2.1.2. Срок полезного использования объекта основных средств определяется на основании Классификации основных средств, включаемых в амортизационные группы, утвержденной постановлением Правительства РФ от 1 января 2002 г. №1.
- 2.1.3. Амортизация по основным средствам начисляется ежемесячно линейным способом.
- 2.1.4. Лимит стоимости основных средств, подлежащих единовременному списанию на расходы по мере отпуска в эксплуатацию, определен в сумме не более 40 000 рублей. Приобретенные книги, брошюры и т.п. издания, списываются на затраты производства по мере отпуска их в производство или эксплуатацию.
- 2.1.5. Переоценка основных средств или групп основных средств может проводиться при принятии решения руководством общества.
- 2.1.6. Оценка материально-производственных запасов при отпуске в производство и другом выбытии производится по себестоимости каждой единицы.
- 2.1.7. Общество создает оценочные резервы и резервы под обязательства.

#### *✓ Резерв сомнительных долгов*

В случае признания дебиторской задолженности сомнительной создается резерв сомнительных долгов с отнесением сумм резервов на финансовые результаты. Сомнительной считается дебиторская задолженность, не погашенная или не обеспеченная гарантиями в сроки, установленные договором. Величина резерва определяется отдельно по каждому сомнительному долгу в зависимости от финансового состояния (платежеспособности) должника и оценки вероятности погашения долга полностью или частично.

#### *✓ Резерв предстоящих расходов на оплату отпусков.*

Для равномерного учета расходов на оплату труда создается резерв предстоящих расходов на оплату отпусков. Сумма ежемесячных отчислений в целом по предприятию на создание резерва устанавливается в размере 8% от фактических затрат на оплату труда. Расходы на формирование резерва относятся на счета учета расходов на оплату труда. На конец отчетного года проводится инвентаризация резерва. Резерв начисляется в бухгалтерском и налоговом учете.

### *2.2. Учетная политика для целей налогового учета.*

- 2.2.1. Дата возникновения обязанности по уплате НДС определяется по отгрузке товаров и предъявлению покупателю расчётных документов.
- 2.2.2. Дата получения доходов в целях исчисления налога на прибыль определяются по методу начисления.
- 2.2.3. Срок полезного использования объекта основных средств определяется на основании Классификации основных средств, включаемых в амортизационные группы, утвержденной

постановлением Правительства РФ от 01.01.2002 г. № 1.

2.2.4. Амортизация по основным средствам начисляется ежемесячно нелинейным способом, кроме зданий, сооружений, передаточных устройств, входящих в 8-10 амортизационные группы. По данным объектам амортизация начисляется линейным способом.

2.2.5. В состав расходов включается 10% и 30% первоначальной стоимости основных средств и расходов на реконструкцию, модернизацию.

2.2.6. Общество создает резерв по сомнительным долгам, резерв на оплату отпусков. В связи с обязательным применением с 01.01.2021 Федерального стандарта бухгалтерского учета ФСБУ 5/2019 «Запасы», утвержденного приказом Минфина России от 15.11.2019 №180н, в учетную политику Общества на 2021 год внесены следующие изменения: закреплен перспективный порядок отражения последствий изменения учетной политики в связи с началом применения ФСБУ 5/2019 «Запасы», уточнен перечень объектов, учитываемых в составе запасов, определен порядок оценки запасов при первоначальном признании, в том числе при приобретении запасов на условиях отсрочки (рассрочки) платежа, а также определены порядок и периодичность формирования резерва под обесценение запасов.

### **3. Финансово-хозяйственная деятельность предприятия:**

Бухгалтерская (финансовая) отчетность АО «Концерн Энергомера» сформирована в соответствии с действующими в РФ правилами бухгалтерского учета и отчетности.

Организация подлежит обязательному аудиту, так как попадает под критерии, установленные статьей 5 Федерального закона от 30.12.2008г. №307-ФЗ «Об аудиторской деятельности».

Бухгалтерская отчетность составлена исходя из принципа (допущения) непрерывности деятельности. Общество способно осуществлять непрерывную деятельность в последующие двенадцать месяцев.

#### ***3.1. Характеристика деятельности предприятия за отчетный год:***

3.1.1. Основным направлением деятельности организации является оказание услуг аутсорсинга.

3.1.2. Выручка от реализации продукции (работ, услуг) за 2020 г. составила 57 889 тыс. руб. Затраты Общества, понесенные в отчетном периоде, связаны с оказанием услуг дочерним компаниям и отражены в отчетности как коммерческие затраты.

Выплаты ключевому управленческому персоналу за 2020г. составили 105 798 тыс. руб.

3.1.3. Результат финансового-хозяйственной деятельности за 2020г.- убыток в размере 125 598 тыс. руб., за 2019 г. – прибыль в сумме 266 509 тыс. руб. В 2019г. Общество получило доход от долевого участия в размере 300 000 тыс. руб., что существенно повлияло на финансовый результат.

3.1.4. Нераспределенная прибыль по состоянию на 31.12.20 г. составила 2 999 058 тыс. руб. Общим собранием акционеров от 14.09.2019г., было принято решение о реорганизации АО «Концерн Энергомера» в форме выделения из него АО «Агрохолдинг Энергомера», 22.01.2020г. реорганизация завершена. В процессе реорганизации вновь созданному Обществу были переданы финансовые вложения на сумму 1 167 140 тыс. руб. и нераспределенная прибыль в этой же сумме. В результате реорганизации произошло снижение активов/пассивов, в т. числе НРП АО «Концерн Энергомера».

### **4. Сведения о собственном капитале Общества:**

<b>Показатель</b>	<b>на 31.12.2020 г. тыс. руб.</b>
Уставный капитал	627 967
Резервный капитал	31 398
Нераспределенная прибыль	2 999 058
Чистые активы	3 658 423

### **5. Прочие внеоборотные и оборотные активы**

В составе прочих внеоборотных активов отражены неисключительные права на пользование ПО, а также стоимость программных продуктов, подлежащих списанию в течении более чем 12 месяцев после отчетной даты. В составе прочих оборотных активов отражены неисключительные права на

пользование ПО, а также стоимость программных продуктов, подлежащих списанию в течении 12 месяцев после отчетной.

#### **6. Постоянные налоговые обязательства, отложенные налоговые активы и отложенные налоговые обязательства**

Отложенный налоговые актив (ОНА) на сумму 140 299 тыс. руб. возник преимущественно вследствие получения налоговых убытков в предыдущих отчетных периодах.

Отложенные налоговые обязательства на сумму 1007 тыс. руб. возникли в результате применения в бухгалтерском и налоговом учете различных методов начисления амортизации по основным средствам.

#### **7. Финансовые вложения**

Финансовые вложения на Балансе Общества состоят из вложений в ценные бумаги других организаций, вклады в ООО. В отчетном периоде произошла реорганизация Общества в форме выделения, в процессе которой вновь созданному Обществу были переданы финансовые вложения на сумму 1 167 140 тыс. руб. Резерв под обесценение финансовых вложение не формировался.

#### **8. Дебиторская и кредиторская задолженность**

Дебиторская задолженность по состоянию на 31.12.20г. снизилась по сравнению с задолженностью на 31.12.2019г. на сумму 82 016 тыс. руб. в результате погашения обязательств покупателями. Кредиторская задолженность увеличилась на 66 921 тыс. руб. В 4 квартале 2020г. Обществом заключен договор на оказание услуг и получена предоплата в сумме 72 500 тыс. руб. В составе краткосрочной кредиторской задолженности отражена предоплата по договору купли-продажи без определенного срока погашения в сумме 85 000 тыс. руб.

#### **9. Оценочные обязательства**

Оценочное обязательство, связанное с возникновением у работника права на оплачиваемый отпуск, состоит из суммы обязательств по выплате отпускных работникам и суммы обязательств по уплате страховых взносов. Оценочное обязательство на отчетную дату рассчитано из среднедневного заработка в целом по организации и количества неиспользованных сотрудниками дней отпуска.

#### **10. Операции со связанными сторонами за 2020г.:**

Информация об операциях (более 0,1% балансовой стоимости активов), проведенных АО «Концерн Энергомера» со связанными сторонами:

<b><i>АО Концерн Энергомера- связанная сторона</i></b>		<b><i>Объем (т. руб.)</i></b>
АО «Монокристалл»	Оказание услуг	22 066
ООО «Добровольное»	Оказание услуг	6 872
ООО СХП «Победа»	Оказание услуг	10 080
ООО «Хлебороб»	Оказание услуг	8640
АО Энергомера	Оказание услуг	17761
<b><i>Связанная сторона- АО Концерн Энергомера</i></b>		
ООО «Стройремонт»	Оказание услуг	10477
ООО «ЧОП «Энергомера»	Оказание услуг	5182

#### **11. События после отчетной даты.**

В период между отчетной датой и датой подписания бухгалтерской отчетности событий, существенно повлиявших на финансовые состояния Общества, не было.

Вице-президент по финансам



Фаргусова Л.И.  
«18» марта 2021г.